



# Текущее состояние и направления развития ЛПК РБ





# Распределение подпрограмм субъектов РФ по целям Стратегии развития ЛПК РФ на период до 2020 года



Башкортостан затрагивает в своей стратегии достижение 4 из 5 Целей стратегии развития ЛПК РФ, тогда как остальные рассмотренные регионы – лишь 2-3



# Основные мероприятия государственных программ развития ЛПК субъектов РФ для достижение целей Стратегии развития ЛПК РФ до 2020 г. [1]



Цели Стратегии развития ЛПК РФ	Республика Башкортостан, ГП «Развитие лесного хозяйства» на 2012-2020 гг.	ГП ХМАО-Югра, «Развитие лесного хозяйства и лесопромышленного Комплекса» на 2016-2020 гг.	ГП Саха (Якутия), "Развитие лесного хозяйства» на 2012-2019 гг. ГП Республика Татарстан, «Развитие лесного хозяйства» на 2014-2020 гг.	ГП Республика Татарстан, «Развитие лесного хозяйства» на 2014-2020 г.
Устойчивое управление лесами		Мониторинг и санитарно-оздоровительные работы, формирование кедровых лесов	Ремонт дорог, прокладка противопожарных полос, создание Лесной инспекции	Увеличение площадей, создание резервного фонда, использование беспилотников
Удовлетворение внутреннего спроса отечественной продукцией	Организация производств по заготовке и глубокой переработке древесины; Создание производств с полным циклом переработки;	Создание кластера		Модернизация предприятий, новые технологии и техническое перевооружение
Импортозамещение	Реконструкция и техническое перевооружение предприятий	Активизация инвестирования	Модернизация предприятий	
Повышение вклада лесного комплекса в СЭР регионов	Создание совместного башкирско-турецкого производства	Модернизация основных фондов и производств		
Обеспечение экологической безопасности		Повышение экологической культуры и профорентация		



# Основные мероприятия государственных программ развития ЛПК субъектов РФ для достижение целей Стратегии развития ЛПК РФ до 2020 г. [2]



Цели Стратегии развития ЛПК РФ	Основные направления развития ЛПК Республики Коми до 2020 г.	ГП Республика Карелия, «Воспроизводство и использование природных ресурсов и охрана окружающей среды» на 2014 – 2020 г.	Подпрограмма «Развитие лесного хозяйства Оренбургской области»
Устойчивое управление лесами	<div data-bbox="718 611 1286 788" data-label="Text"> <p>«Интенсификация лесного хозяйства и лесопользования» в рамках Финляндско-Российской программы</p> </div>	<div data-bbox="1304 582 1686 678" data-label="Text"> <p>Охрана, защита и восстановление лесов</p> </div>	<div data-bbox="2033 582 2415 678" data-label="Text"> <p>Охрана, защита и восстановление лесов</p> </div>
Удовлетворение внутреннего спроса отечественной продукцией	<div data-bbox="489 739 835 902" data-label="Text"> <p>Производство биотоплива в г.Сыктвкар и прт. Троицко-Печорск</p> </div> <div data-bbox="861 811 1286 968" data-label="Text"> <p>Углубление переработки за счет создания центров безотходной переработки</p> </div>	<div data-bbox="1661 645 1956 749" data-label="Text"> <p>Увеличение мощности ЦБП</p> </div>	
Импортозамещение			
Повышение вклада лесного комплекса в СЭР регионов	<div data-bbox="733 1025 1228 1145" data-label="Text"> <p>Участие ОАО «Гарантийный фонд Республики Коми» в привлечении капитала</p> </div> <div data-bbox="835 1159 1192 1259" data-label="Text"> <p>Развитие малого бизнеса</p> </div>	<div data-bbox="1508 1153 1559 1296" data-label="Image"> </div>	<div data-bbox="1600 1125 2425 1296" data-label="Text"> <p>Существует слабая связь между запросами промышленности и деятельностью по охране и воспроизводства леса</p> </div>
Обеспечение экологической безопасности	<div data-bbox="733 1282 1116 1388" data-label="Text"> <p>Создание «Лесного технопарка»</p> </div>		



## Экспресс-анализ целевых показателей государственных программ

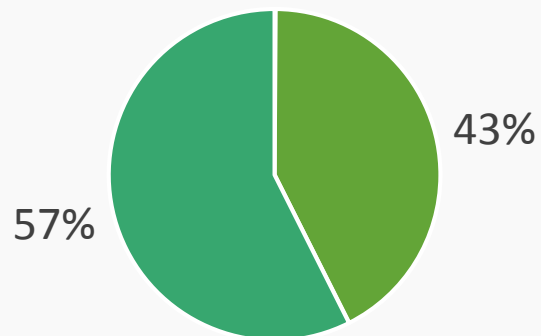
Название Государственной программы	Объем финансирования, млрд. руб.	Количество целевых показателей (в т. ч. по подпрограммам), ед.	Результаты выборочного экспресс-анализа
Государственная программа РФ «Развитие лесного хозяйства» на 2013-2020 годы (с изменениями на 31 марта 2017 года)	240,62	35	<ul style="list-style-type: none"><li>✓ В ГП РФ представлены <b>различные группы показателей</b>: объемные, относительные, структурные, что показывает наличие принципа системности проведения оценки лесного хозяйства.</li><li>✓ Во всех рассмотренных региональных ГП <b>присутствуют основные показатели Федеральной Стратегии</b>, однако, они направлены только на систематический учет данных:<ul style="list-style-type: none"><li>○ Лесистость территорий РФ (%);</li><li>○ Объем платежей в бюджетную систему РФ от использования лесов, расположенных на землях лесного фонда, в расчете на 1 га земель лесного фонда (руб.);</li><li>○ Доля площади земель лесного фонда, переданных в пользование, в общей площади земель лесного фонда (%).</li></ul></li><li>✓ Во всех рассмотренных региональных ГП (кроме Республики Карелия и Якутия) <b>отсутствует взаимосвязь с показателями сектора лесопереработки</b>, что говорит об отсутствии стратегического характера развития лесного хозяйства.</li><li>✓ <b>Отсутствуют показатели определяющие объем инвестиций</b> в лесное хозяйство (кроме Республики Карелия), что показывает не отражает заинтересованность в технологическом и экономическом развитии сектора.</li><li>✓ Во всех ГП регионов <b>отсутствуют показатели</b> развития исследовательской и инновационной деятельности лесного сектора:<ul style="list-style-type: none"><li>○ Доля объема финансирования лесных научных исследований в общем объеме финансирования лесного хозяйства (%);</li><li>○ Доля инновационных разработок в общем объеме финансирования лесных научных исследований (%);</li><li>○ Динамика производительности труда относительно уровня предыдущего года (%).</li></ul></li></ul>
Государственная программа «Развитие лесного хозяйства Республики Башкортостан» 2012-2020 гг.	6,95	23	
Государственная программа «Развитие лесного хозяйства Республики Татарстан на 2014 - 2020 годы»	5,91	22	
Государственная программа Республики Саха (Якутия) «Развитие лесного хозяйства на 2012 - 2019 годы»	Базовый – 7,5, интенсивный – 12,1	3	
Государственная программа Ханты-Мансийского автономного округа - Югры «Развитие лесного хозяйства и лесопромышленного Комплекса ХМАО– Югры на 2016 - 2020 годы»	16,64	18	
Государственная программа Республики Коми «Развитие лесного хозяйства»	5,17	40	
Государственная программа Республики Карелия «Воспроизводство и использование природных ресурсов и охрана окружающей среды в Республике Карелия» на 2014-2020 годы	11,01	36	



# Характеристика финансирования государственных программ и подпрограмм субъектов РФ

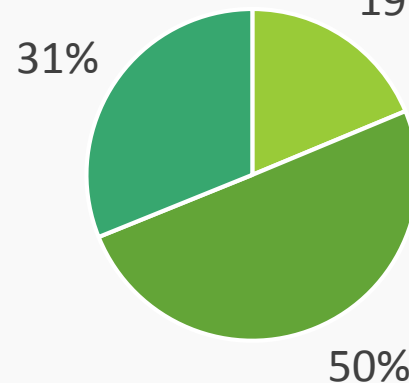
Республика Карелия

0%



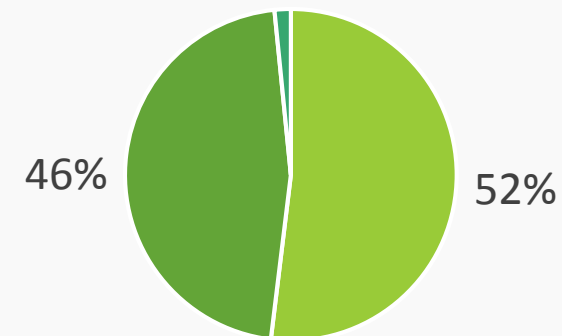
Республика Башкортостан

19%



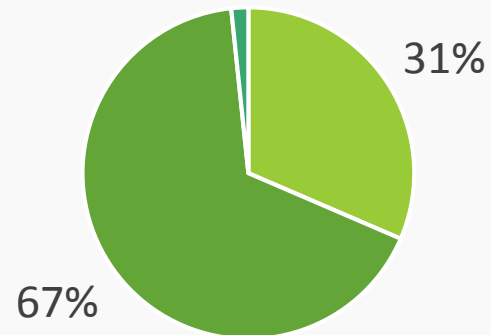
Республика Татарстан

2%



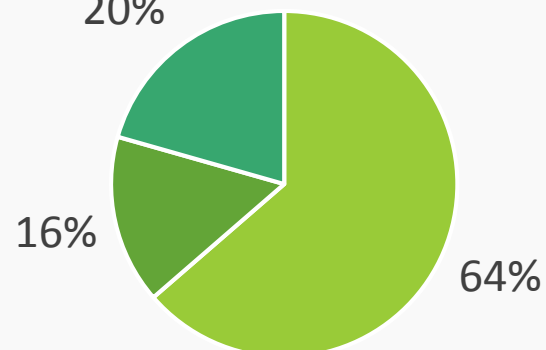
Республика Коми

2%



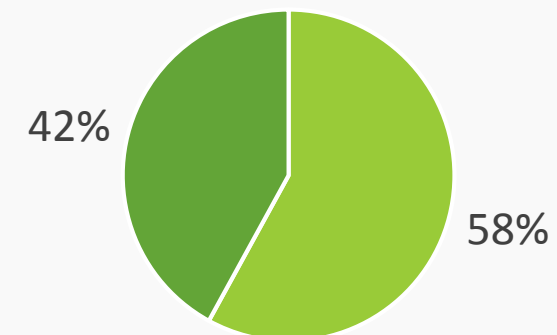
ХМАО

20%



Оренбургская область

42%

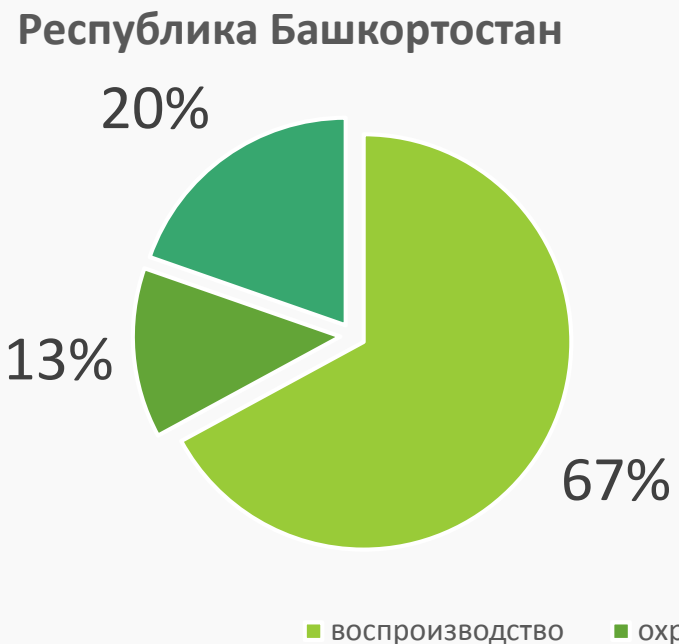


■ респ. бюджет   ■ фед. бюджет   ■ внебюджетные источники

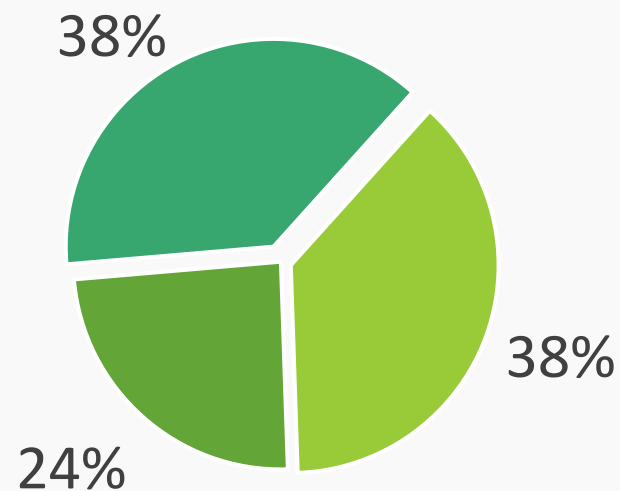
Республика Башкортостан имеет наименьшую долю финансирования из республиканского бюджета, и уступает по доли внебюджетных источников только Карелии



**Лесистость территории  
39,9%**



Республика Татарстан



**Лесистость территории  
17,5%**

Несмотря на большую территорию лесистости, РБ тратит на развитие лесопользования меньше



В государственных программах основное внимание уделяется лесному хозяйству. Развитию лесопереработки, промышленности и новых технологий практически уделяется недостаточно внимания.

### Каким должен быть вектор развития ЛПК РБ на период до 2030 года?

Отношение к инновациям?

Экстенсивный или интенсивный рост?

Производство готовой продукции или выпуск полуфабрикатов?



Наличие стратегической направленности?

Развитие или консервация лесных площадей?

Соотношение экспорта и импорта продукции ЛПК?